



PLAN LECTOR 6° BÁSICO
"HÉROES MAPUCHE
LO QUE NOS CUENTA LA ARAUCANA"
CAROLINA VALDIVIESO

DEPARTAMENTO DE LENGUAJE Y CRA




Texto: Carolina Valdivieso
Ilustraciones: Marianela Frank

Héroes mapuche

Lo que nos cuenta La Araucana

Carolina Valdivieso | Ilustraciones de Marianela Frank C.



ZIG-ZAG LECTORCITOS INFORMATIVOS

PROTOCOLO PLAN LECTOR

- ✓ Cada clase de plan lector deberán traer su libro.
- ✓ Sea responsable, cuide su libro.
- ✓ No lo raye.

Nuestro plan lector posee una estructura, la cual consiste en:

1. Contextualización de libro y su autor.
2. Socialización de la evaluación.
3. Cuestionario obligatorio
4. Evaluación.

❖ No olvides que la evaluación es flexible, esto significa que no necesariamente será una prueba escrita, pueden ser exposiciones orales, entrevistas, diarios, dioramas, etc.



CAROLINA VALDIVIESO



Sus libros más conocidos :

- **Cuentos de otros lugares de la Tierra**
- **De cerca de lejos**
- **Cuentos sobre el origen del hombre y el mundo**

Traductora y Magister en Letras de la Pontificia Universidad Católica de Chile. Ha sido docente e investigadora del Programa de Traducción de dicha universidad. Actualmente es miembro del equipo docente del Magister en Traducción que imparte la Facultad de Letras de la PUC y también participa como docente en el Diplomado en Apreciación Estética de los Libros Infantiles y Juveniles que se dicta en el Instituto de Estética de esa misma universidad.

Es autora de diversas publicaciones de carácter multicultural. Dos de ellas, escritas junto a Cecilia Beuchat, han sido seleccionadas por IBBY para ser incluidas en la Lista de Honor de publicaciones destacadas en los años 2000 (*Cuentos de otros lugares de la tierra*) y 2004 (*Cuentos sobre el origen del hombre y el mundo*). *Héroes mapuche* es su tercer título para Editorial Zig-Zag.

RESPONDE...

✘ ¿QUÉ IDEAS SE VIENEN A TU MENTE CON LA PALABRA
MAPUCHE?

✘ ¿QUÉ CARACTERÍSTICAS TENDRÁ EL PUEBLO MAPUCHE?

✘ ¿CONOCES ALGUNAS DE SUS COSTUMBRES O TRADICIONES?

✘ CÓMO CREES QUE ERA LA SOCIEDAD Y COSTUMBRES EN ESOS
TIEMPOS?


LOS MAPUCHES


Provenían de la región argentina de Neuquén, y cuando llegaron a nuestro país, cambiaron sus hábitos nómades por el sedentarismo.

En el siglo XVI ellos conformaban el conglomerado poblacional más grande de Chile, con más de un millón de habitantes.

Es uno de los pueblos originarios más numerosos que sobreviven en la actualidad. Con una población cercana al medio millón de individuos conservan aún su lengua, el Mapudungun, y en gran parte su cultura.

Se destacan los vínculos familiares y religiosos que los unen e identifican como una verdadera nación.





Reseña

En *La Araucana*, Alonso de Ercilla describe a siete grandes héroes mapuche que lo asombran por su valentía, su inteligencia, su disposición a escuchar y a observar, y por su importancia dentro de la historia de Chile. Todos ellos forman parte de nuestra memoria y están presentes en nuestro día a día.

¿Acaso no has oído hablar de Lautaro, Caupolicán, Fresia, Guacolda, Colo-Colo, Tegalda y Galvarino?

DESCUBRIENDO NUEVAS PALABRAS

A través de “Héroes mapuche” no solo aprendemos sobre el valor del pueblo mapuche en la guerra de Arauco y sobre siete de sus más relevantes personajes, sino que también podemos acercarnos a su lengua –el mapudungun– y conocer algunas de sus palabras.



ACTIVIDAD 1

- ✗ Busca en el libro al menos 15 palabras escritas en Mapudungun y luego en tu cuadernos escribe tu propio Diccionario Mapudungun, puedes ocupar el siguiente modelo

DICCIONARIO MAPUDUNGÚN	
Palabra	Significado

MI HÉROE/HEROÍNA MAPUCHE



ACTIVIDAD 2

- ✗ ¿Cuál fue el personaje que más te gustó del libro?
- ✗ Registra en tu cuaderno las características de ese personaje y las cualidades que tiene como un héroe/heroína mapuche de acuerdo a la información que aparece en el libro.
- ✗ Con el nombre de tu héroe/heroína elegido realiza un **Acróstico**, te puedes guiar por el ejemplo.

Ejemplo con la palabra MAPUCHE



Acróstico:

[composición poética]
Que contiene letras (al inicio, en medio o al final de sus versos) con las que se puede formar una palabra o una frase

Muchos años atrás

Alonso de Ercilla los quiso retratar
Poniendo en palabras el carácter
Único, gallardo y valiente de su estirpe
Con creces demostraron su gallardía
Haciendo de nuestra nación, "fértil provincia",
Ejemplo de virtud y lucha contra la codicia.



A COMPARTIR EL CONOCIMIENTO

ACTIVIDAD 3


- ✓ Los libros informativos te proporcionan valiosa información.
- ✓ Los afiches son otro medio para compartir información relevante
- ✓ Te invitamos a elegir uno de los textos informativos y diseñar un afiche para dar a conocer esa información. (Puedes complementar la información buscando en otras fuentes)
- ✓ Lo puedes realizar en una hoja de block, de oficio o en tu cuaderno

Para tu afiche debes incluir:


- una imagen del personaje o dibujar.
- siete aspectos significativos que permitan darlo a conocer.

Afiche:

Impreso, generalmente de gran tamaño, que se emplea para propaganda o con fines informativos y que se fija en paredes y lugares públicos.



Un niño que lee, será un
adulto que piensa.



¡FELICITACIONES
POR TU TRABAJO
Y DEDICACIÓN!