



# PLAN LECTOR 1° BÁSICO "EL PAYASO BOMBERO" MATÍAS MACKENNA

DEPARTAMENTO PRIMER CICLO



Departamento  
1er Ciclo

DEPARTAMENTO DE LENGUAJE Y CRA



# El payaso bombero

Texto: Matías Mackenna

Ilustraciones: Fabiola Solano





# PROTOCOLO PLAN LECTOR

Nuestro plan lector posee una estructura, la cual consiste en:

1. Contextualización de libro y su autor.
2. Socialización de la evaluación.
3. Evaluación.

❖ No olvides que la evaluación es flexible, esto significa que no necesariamente será una prueba escrita, pueden ser exposiciones orales, entrevistas, diarios, dioramas, etc.






Nació en Santiago de Chile en 1973. Está casado y tiene cinco hijos hombres. Estudió Ingeniería Industrial en la Universidad Católica y un magíster en negocios en Babson College, Estados Unidos. Ha trabajado en diferentes empresas ejerciendo su profesión. Este es el primer cuento que publica y lo creó hace varios años para entretener y tranquilizar a sus hijos en viajes en auto, durante la comida y antes de dormir. Espera que esta historia les sirva a otros papás para entretener a sus hijos.

# MATÍAS MACKENNA





## RESPONDE DE FORMA ORAL...

X ¿DE QUÉ CREES QUE SE TRATA ESTE LIBRO?

X ¿QUÉ CARACTERÍSTICAS TENDRÁN LOS PAYASOS?

X ¿QUÉ CARACTERÍSTICAS TENDRÁN LOS BOMBEROS?

X ¿QUÉ OPINAS DE QUÉ UN PAYASO TAMBIÉN SEA BOMBERO?



# Reseña

El protagonista de este cuento es un payaso que al mismo tiempo es bombero. Esto le trae complicaciones con sus compañeros del circo, ya que no entienden esa mezcla en una sola persona y no lo aceptan tal cual como es. Pero este divertido personaje les enseña a aceptar las diferencias y les demuestra que con esfuerzo y ganas se puede ser un buen payaso, un buen bombero y un buen amigo para todos.





De manera oral, comenten en familia

**El payaso bombero nos presenta a un personaje que vence una dificultad esforzándose por potenciar sus mejores características. De esta manera, demuestra que cada persona tiene en sí misma las herramientas para vencer los obstáculos que se le presentan y que depende de uno descubrirlas y ponerlas en acción.**

- ✓ Lean la página 9 en la que se relata el momento en que el payaso bombero se propuso ser el mejor en sus dos oficios, luego comenta que características tenía el payaso bombero (por ejemplo decidido)
- ✓ Ahora busquen sus otras cualidades en las páginas que se indican, coméntenlas piensa si tu tienes algunas de ellas: página 16 (perseverante, esforzado), página 25 (paciente), página 26 (empático),
- ✓ Propones alguna otra característica propias del payaso bombero a partir de lo que recuerdas de la historia.

X Instrucción: De forma oral enumera del 1 al 4 lo sucedido en la historia según ocurrió.

# ACTIVIDAD 2



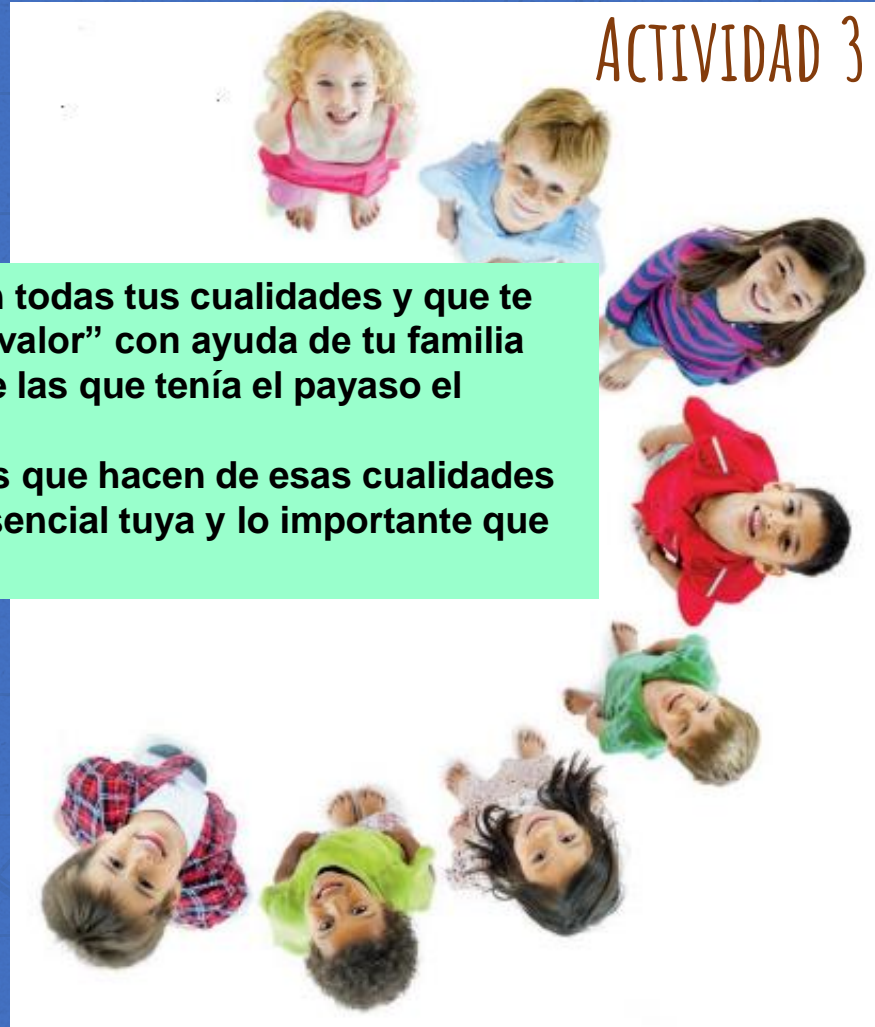


# TODOS SOMOS ÚNICOS Y ESPECIALES

En el desenlace de la historia, el payaso bombero manifiesta una profunda empatía al identificar entre el público del circo a algunos niños que, como él, se sienten distintos. Al final de la función los convoca y, antes de contarles acerca de su vida, les aclara que cada uno de ellos es único y especial.

- ✓ Te invito a pensar en todas tus cualidades y que te atribuyas un “súper valor” con ayuda de tu familia (puede ser alguna de las que tenía el payaso el bombero)
- ✓ Comenta los motivos que hacen de esas cualidades una característica esencial tuya y lo importante que eres por tenerlas.

## ACTIVIDAD 3



# TRABAJO EVALUADO

<b>ESCRIBE AQUÍ EL NOMBRE Y DIBUJA A LOS PERSONAJES.</b>	<b>DIBUJA Y ESCRIBE AQUÍ TU "SUPER VALOR"</b>	<b>INICIO:</b>  <b>DIBUJAR</b>
		<b>DESARROLLO:</b>  <b>DIBUJAR</b>
	<b>NOMBRE: CURSO:</b>	<b>DESENLACE O FINAL:</b>  <b>DIBUJAR</b>

**NOMBRE DEL  
LIBRO Y DEL  
AUTOR**





# INSTRUCCIONES PARA COMPLETAR EL DIAGRAMA (AFICHE)

Pídele a un familiar que copie el diagrama que está en la siguiente diapositiva en una hoja de block:

- X Es hora que escribas y dibujes TÚ como estudiante la siguiente información en los espacios señalados:
- X Nombre del libro y del autor.
- X Escribe tus datos personales (nombre y curso).
- X Realiza un dibujo y escribe tu “súper valor”
- X Escribe y dibuja los nombres de los personajes.
- X Realiza un dibujo de los acontecimientos más importantes que ocurrieron en el inicio, en el desarrollo y en el desenlace o final.



# RECUERDA ENVIAR TUS FOTOS A LA PROFESORA





# ¿QUÉ Y CÓMO SE AVALUARÁ?

NOMBRE: \_\_\_\_\_ FECHA: \_\_/06/2020 CURSO: 1° básico

Puntaje total: 18 pts. Puntaje obtenido: \_\_\_ pts. Exigencia: 60% Calificación:

Descripción de la Actividad: A partir del libro “EL PAYASO BOMBERO”, se debe elaborar un AFICHE usando un organizador gráfico entregado por la profesora, usando una hoja de block.

CRITERIOS	NIVEL 3 (3 puntos)	NIVEL 2 (2 puntos)	NIVEL 1 (0 puntos)	Puntaje
1. Elaboración del afiche	Crea afiche a partir de temática planteada (Libro plan lector).	Crea afiche respetando en forma parcial temática planteada (libro plan lector).	Crea afiche que no presenta características solicitadas.	
2. Propósito afiche	El afiche produce el efecto deseado (persuadir, mediante imagen y palabra).	El afiche produce medianamente el efecto deseado (persuadir, mediante imagen y palabra).	El afiche no produce el efecto deseado (persuadir, mediante imagen y palabra).	
3. Formato afiche	Utiliza todos los elementos del formato exigido en las instrucciones (Nombre del libro y del autor, escribe datos personales, escribe y dibuja tu súper valor, escribe y dibuja los nombres de los personajes, realiza un dibujo de los acontecimientos más importantes que ocurrieron en el inicio, en el desarrollo y en el desenlace o final).	Utiliza todos los elementos del formato exigido en las instrucciones.	Utiliza todos los elementos del formato exigido en las instrucciones.	
5. Limpieza	El trabajo presentado es limpio, hecho con cuidado y dedicación	El trabajo presentado es limpio, pero presenta arrugas o señales que manifiestan poco cuidado o dedicación	El trabajo presentado es sucio o descuidado	
7. Responsabilidad (entrega)	El alumno(a) entrega su trabajo según calendarización dada por la docente.	El alumno(a) entrega su trabajo con retraso (días).	El alumno(a) no entrega su trabajo.	
9. Originalidad y creación	El afiche es creativo en cuanto al texto e imagen. Ambos elementos se complementan.	El afiche es creativo, sin embargo el texto no posee suficiente relación con la imagen. Ambos elementos se complementan medianamente.	El afiche es creativo, sin embargo el texto no posee ninguna relación con la imagen. Ambos elementos no se complementan.	

Observaciones:

# PLATAFORMA PLED

Puedes leer el libro en la plataforma PLED y contestar algunas entretenidas preguntas para ayudarte con tu lectura





# TUTORIAL PARA ACCEDER AL LIBRO DESDE LA PLATAFORMA PLED

# www.ldv.cl/vicuna/biblioteca-cra/

+56512411397

Idvvicuna@ldv.cl

Aviso: [Recursos para el hogar](#)

Enlaces rápidos



- Colegio
- Organizaciones internas
- Docentes
- Departamentos
- Biblioteca CRA**
- Orientación
- Convivencia Escolar
- Calendario escolar
- Foro
- Actividades Recientes
- Admisión y Matrículas 2020
- Ley SEP y JUNAEB
- Reglamento Interno
- El Vinciniano
- Junaeb
- Yo Elijo mi Pc
- Calificaciones

## Biblioteca CRA



### Aplicaciones



- Zoom Para Windows Herramienta De Video Conferencia En Linea
- Zoom Para Mac iOS Herramienta De Video Conferencia En Linea
- Zoom Para Android Herramienta De Video Conferencia En Linea

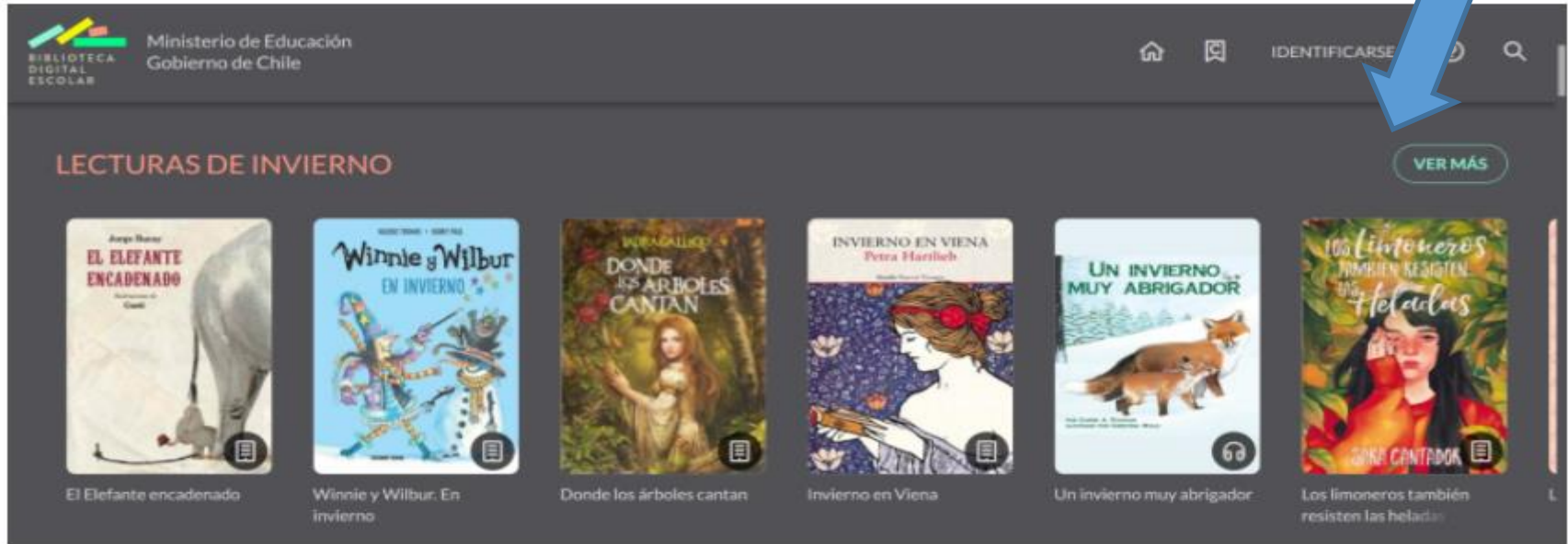




# Para acceder a la Biblioteca Digital Escolar pincha la imagen

Invitamos a todos nuestros estudiantes a hacer uso de la biblioteca escolar digital.

Accede con tu RUT (sin dígito verificador) y la con la clave CRA123, haciendo clic sobre la imagen.



The screenshot shows the top navigation bar of the Biblioteca Digital Escolar website. On the left is the logo for the 'BIBLIOTECA DIGITAL ESCOLAR' and the text 'Ministerio de Educación Gobierno de Chile'. On the right are icons for home, a book, and a search icon, followed by the text 'IDENTIFICARSE'. A large blue arrow points from the top right towards the 'IDENTIFICARSE' text. Below the navigation bar is a section titled 'LECTURAS DE INVIERNO' with a 'VER MÁS' button. A row of six book covers is displayed, each with a small icon in the bottom right corner (either a book icon or a speaker icon). The books are: 'El Elefante encadenado' by Jorge Ibarra; 'Winnie y Wilbur. En invierno.' by Nicole Dennis-Benn; 'DONDE LOS ARBOLES CANTAN' by Irene Gallego; 'INVIERNO EN VIENA' by Petra Hartlieb; 'UN INVIERNO MUY ABRIGADOR' by Ana María Matute; and '100 Limoneros TAMBIÉN RESISTEN Las Heladas' by Gina Cantador.

Ministerio de Educación  
Gobierno de Chile

IDENTIFICARSE

LECTURAS DE INVIERNO

VER MÁS

El Elefante encadenado

Winnie y Wilbur. En invierno

Donde los árboles cantan


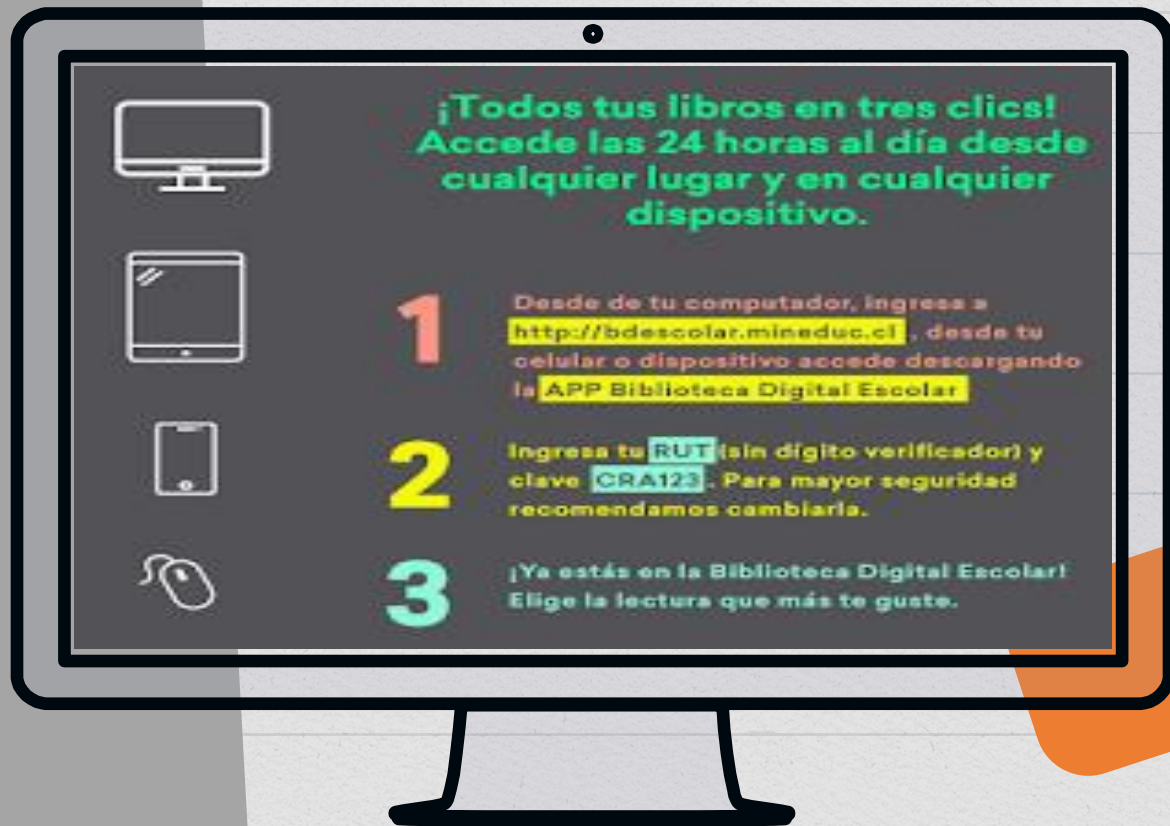
Invierno en Viena

Un invierno muy abrigador

Los limoneros también resisten las heladas

# Biblioteca Digital Escolar

También puedes entrar por el navegador en [www.bdescolar.Mineduc.cl](http://www.bdescolar.Mineduc.cl)





# Cuando ingresas a la Biblioteca Escolar Digital ingresa tus datos y entrar.

Iniciar sesión

RUT sin dígito verificador \*

Contraseña \*

CRA123

ENTRAR

[Recuperar Contraseña](#)



Bienvenidos a la Biblioteca Digital Escolar

Ingresa tu RUT sin dígito verificador y contraseña **CRA123**


Descarga Adobe Digital Editions para lectura en tu computador.

**Importante:** Esta biblioteca digital es para directivos, docentes, estudiantes y funcionarios de colegios y liceos con dependencia municipal, servicio local de educación, particular subvencionada y administración delegada.

# Desde la Biblioteca Digital Escolar puedes acceder a la Plataforma PLED y a los clubes de lectura

Para iniciar sesión ingrese su RUT (sin dígito verificador) y clave CRA123

Consultas: 600 600 2626 opción 8 bdescolar@mineduc.cl

 Ministerio de Educación  
Gobierno de Chile



Conoce las lecturas disponibles para uso simultáneo

Ingresar a la Biblioteca Escolar digital pincha este ícono



y podrás acceder a la plataforma PLED y al Club de Lectura de tu curso



# PLED


Recuerda que debes verificar el nombre del estudiante en el perfil (Puedes ingresar usando la misma clave de la BDE)



Más información Bienvenido a la plataforma del Plan de Lectoescritura Digital (PLED)

Iniciar sesión

1º NIVEL TRANSICION COLEGIO PALMARES






Es así  
Paloma Valdivia

Avanza al final de la página y busca el Club de Lectura de tu curso

Descubrir

Ver más



# Club de lectura Primero Básico A y B

Siguiendo



PRIMERO BÁSICO A  
COLEGIO LEONARDO

Siguiendo



PRIMERO BÁSICO B  
COLEGIO LEONARDO





# Entra al Club y selecciona Lecturas

PRIMERO BÁSICO A COLEGIO LEONARDO DA VINCI

INFORMACIÓN

ACTIVIDAD

LECTURAS

EJERCICIOS

FORO

CITAS

CHAT

CUENTO

ESTADÍSTICAS

PRIMERO BÁSICO A COLEGIO LEONARDO DA VINCI ♥

Creado el 12 de agosto de 2020

Relación de lecturas recomendadas para el Plan Lector 1° básico. Incluye las obras:

- El Payaso Bombero, Matías Mackenna, Ed. Zig-Zag
- Animales, cuentos chilenos, de Ana María Payez. Ed. Amanuta
- La máquina de imaginar cosas, de Marcelo Simonetti. Ed. Beascoa
- Los músicos de Brema, de Hermanos Grimm, Ed. Parramón Paidocribo

4 Seguidores



10 ago. 2020

10  
ago.



10/8/2020 28/9/2020

El payaso bombero



28/9/2020 28/12/2020

Camino a casa



28/9/2020 28/12/2020

Animales, cuentos chilenos



28/9/2020 28/12/2020

Los músicos de Brema

# Toma el préstamo y comienza a leer

PRIMERO BÁSICO A COLEGIO LEONARDO DA VINCI

INFORMACIÓN

ACTIVIDAD

LECTURAS

EJERCICIOS

FORO

CITAS

CHAT

CUENTO

ESTADÍSTICAS



## El payaso bombero

Mackenna, Matías

10 ago. 2020

10  
AGO.


Comienza la lectura

28  
SEPT.

Termina la lectura

↔ Tomar en préstamo

LECTURAS EN ESTE CLUB



Acá puedes ir eligiendo el libro que quieres leer

El protagonista de este cuento es un payaso que al mismo tiempo es bombero. Esto le trae complicaciones con sus compañeros de mezcla en una sola persona y no lo aceptan tal cual como es. Pero este divertido personaje les enseña a aceptar las diferencias y le bombero y un buen amigo para todos.



# Una vez que termines de leer debes devolver el libro y ya puedes seguir con el próximo

## PRIMERO BÁSICO A COLEGIO LEONARDO DA VINCI

INFORMACIÓN

ACTIVIDAD

LECTURAS

EJERCICIOS

FORO

CITAS

CHAT

CUENTO

ESTADÍSTICAS



### El payaso bombero

Mackenna, Matías

10 ago. 2020

Pincha acá y comienza a leer

10  
AGO.

Comienza la lectura

28  
SEPT.

Termina la lectura



Devolver préstamo



Leer



Descargar

Pincha acá y devuelve el libro

Caduca: 5 sept. 2020. Restante: 14 Días - 23 Horas

#### LECTURAS EN ESTE CLUB




... un payaso que al mismo tiempo es bombero. Esto le trae complicaciones con sus compañeros del circo, ya que no er  
mezcla en una sola persona y no lo aceptan tal cual como es. Pero este divertido personaje les enseña a aceptar las diferencias y les demuestra que co  
ganas se puede ser un buen payaso, un buen bombero y un buen amigo para todos.

# Recuerda que al leer el libro puedes...

El payaso bombero

Puedes escuchar el cuento usando ésta opción



Despliega el menú pinchando acá y en **opciones de lectura** puedes cambiar el tamaño de la letra y el color de fondo

# Al leer pon atención a las preguntas...

El payaso bombero

Pregunta

¿Qué características tienen los payasos?

- Son llorones y serios
- Son divertidos y hacen reír
- Son buenos para comer dulces

**Marca la alternativa ,  
pincha en  
RESPONDER  
y continua la  
lectura**

RESPONDER

CANCELAR



# Y TAMBIÉN A LAS ANOTACIONES ...

Secreto de familia

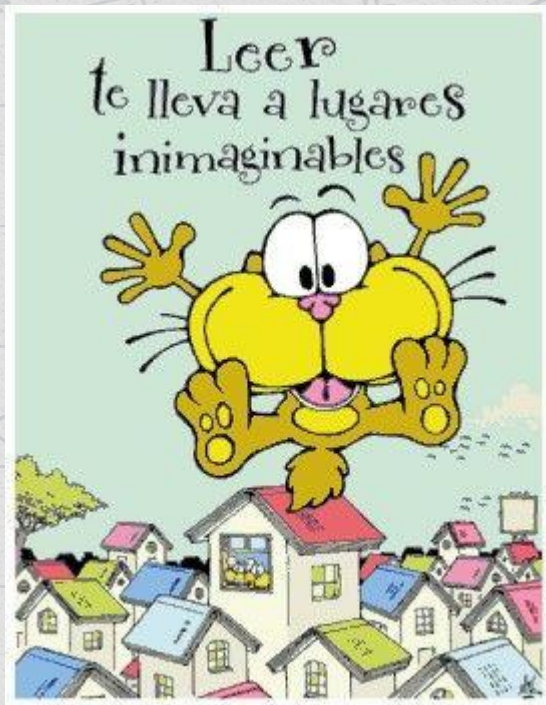
**Aquí encontrarás información adicional y enlaces para buscar información en Internet, al pincharlos accederás de forma directa a ella.**

Anotación

Puedes escuchar una entretenida canción de los bomberos en el siguiente enlace  
<https://www.youtube.com/watch?v=ZidB-wef-dA>



## ¡A disfrutar sus lecturas!



¡FELICITACIONES  
POR TU TRABAJO  
Y DEDICACIÓN!